

Panasonic
Center

DIN GUIDE TIL TV & SOUNDBAR



PLUS
GUIDEN

Når man vælger nyt TV, er der mange ting som man bør overveje.

I denne folder kan du læse mere om nogle af de ting, der kan have betydning for dit valg af TV.



OLED ELLER LED TV - hvad er forskellen?

Et OLED-panel laver selv lyset (som en masse små pærer) og behøver derfor ikke bagbelysning som et LED TV.

Det betyder også, at hvis en del af billedet skal være sort, så er det helt sort. Det giver fantastiske billeder med høj kontrast.

En anden fordel er den brede synsvinkel med flotte billeder, uanset hvor langt ud til siden man sidder.

Desuden kan skærmen laves meget tynd og elegant.

Fordele ved LED TV er, at de er billigere at producere, og de tilbydes i mindre størrelser end OLED. Kvaliteten af LED TV kan variere meget, da der er stor forskel på de paneler og billedbehandlingssystemer, der anvendes i de forskellige TV-modeller.



*Et OLED-TV
kan laves
tyndere
og mere
elegant.*




PLACERING AF SKÆRMEN

Vægmontering fås i mange varianter. Uanset TV-størrelse kan der fås løsninger. Både beslag hvor TV'et hænger fladt på væg, og løsninger hvor TV'et kan drejes ud fra væggen. På mange vægbeslag kan der også monteres en soundbar, hvis man ønsker en lyd-løsning.

TV-stande fås i mange forskellige designs og materialer. Mange kan desuden dreje, og nogle er med hjul. Der kan typisk også monteres en soundbar under TV'et og evt. hylder, hvis der også skal være plads til Blu-ray afspiller, spillekonsol eller lign.



*Spørg i dit lokale
Panasoniccenter
om mulighederne.*



STØRRELSE PÅ SKÆRMEN

Dengang vi alle havde billedrørs TV, var der en tommelfingerregel, der sagde, at en knyttet næve skulle kunne dække skærmen – så passede det. Det var dengang TV'ene ikke havde særlig høj opløsning.

Moderne fladskærme med HDTV leverer langt højere opløsning, så her anbefaler Panasonic, at man tager afstanden til TV i meter og ganger med 16 – så har man TV-størrelsen i tommer. Eksempel: Med 3 meter til TV'et bør det være $3 \times 16 = 48''$.

I dag er de fleste TV i endnu højere opløsning – nemlig 4K UHD opløsning. Her anbefales det at gange afstanden med 26, hvilket ved 2,5 meter til TV'et giver en anbefaling af et TV på 65''.

Konklusionen er således, at det sjældent vil være TV'ets opløsning, der sætter begrænsningen, men snarere hvor stort et TV man har plads til.

Vi vil derfor anbefale, at du måler afstanden til dit TV, inden du besøger butikken. Så kan du afprøve forskellige TV-størrelser fra den korrekte afstand.

GOD LYD, FULDENDER OPLEVELSEN

Lydkvaliteten i et TV betyder meget for den oplevelse, man får. I takt med at TV'ene er blevet tyndere, er højttalerne også blevet mindre i mange modeller. Man bør derfor også tage lydkvaliteten med i overvejelserne ved køb af nyt TV.

Indbyggede højttalere fås i mange kvaliteter, og i flere topmodeller er der indbygget rigtig gode højttalersystemer. I nogle TV man kan vælge at supplere med en ekstra subwoofer, der kan kobles direkte til TV'et og derfor også nemt betjenes sammen med TV'ets indbyggede højttalere. Dermed får man en flot og velspillende løsning.



Suppler dit TV med en soundbar og subwoofer for en bedre helhedsoplevelse.



Køb dit nye TV med



ALL INCLUSIVEPLUS

Du får levering, installation og opsætning
+ 5 års produktgaranti



SOUNDBAR

TV-lyden kan nemt forbedres ved at tilkoble en soundbar. Der findes fine løsninger, uanset om TV'et vægmonteres, står på et TV-møbel eller på den medfølgende

bordstand. Mange kan også bruges som streaming-højttalere, og dermed også, når man blot vil høre radio eller sin favorit musik fra ens foretrukne streaming tjeneste.


Det er også muligt at koble TV-lyden på et Hi-Fi-anlæg og dermed bruge det til at gengive TV-lyden.



Dolby Atmos er et lydformat, hvor lyden kommer fra alle sider – også ovenfra. I biografteater monteres der højttalere i loftet, mens de fleste hjemmeløsninger sender lyden op i loftet, så den reflekteres ned til lytteren.

Panasonic har i samarbejde med Technics lanceret en topmodel indenfor OLED TV med et indbygget Dolby Atmos lydsystem med hele 7 højttalere og hele 140 W. To af højttalerne sidder øverst i TV'et og sender lyden op i loftet. De øvrige højttalere sidder i den indbyggede soundbar. Ønsker man yderligere bas, kan en subwoofer nemt tilsluttes.

Vælger man et andet TV, kan den imponerende Dolby Atmos lyd opnås ved at tilslutte en Dolby Atmos soundbar. Panasonic har to Dolby Atmos soundbar løsninger, der er udviklet sammen med Technics for den bedst mulige oplevelse.



Når man kobler sit Smart-TV til internettet, åbner man samtidig op for en helt ny verden af muligheder.

MULIGHEDER MED ET SMART-TV

Panasonic TV understøtter HBB-standarden, som bl.a. DR benytter sig af. Det betyder du helt gratis kan se DR's arkiv og streaming kanaler.

Smart-TV har også en række apps som f.eks. spil og streaming tjenester, som kan benyttes direkte på TV'et. Der er stor forskel på, hvilke apps TV'ene giver adgang til, og der kommer løbende nye apps på markedet.

De store streamingtjenester som Netflix og Youtube er repræsenteret på stort set alle TV, mens udvalget af lokale apps variere fra land til land.

Man kan altid udvide streaming mulighederne ved at tilkoble en Chromecast enhed, Apple-TV boks eller noget helt tredje, som typisk kan betjenes med TV-fjernbetjeningen.


Her er nogle af de hyppigste apps, du finder på dit smart-TV.



Hvis man streamer film og serier fra Netflix, kan man med fordel se efter disse logoer:



"Netflix anbefalet TV" er en godkendelse som Netflix giver TV modeller, som de har testet med hensyn til f.eks. ydeevne og betjening. Panasonics OLED-modeller samt de bedste LED TV er "Netflix anbefalet TV".



"Netflix-kalibreret tilstand" er en særlig billedindstilling på TV'et, således at TV'et optimeres til de film og serier, som Netflix tilbyder. Panasonics OLED-modeller har "Netflix-kalibreret tilstand".

En app er et lille program som er forud-installeret på dit TV. Nogle Apps er gratis at tilgå, og andre skal man have abonnement på.

Vil du vide mere om Smart-TV og deres muligheder så kig forbi din nærmeste forhandler.

Med Service PLUS kommer vi også gerne hjem til dig og f.eks. hjælper med opkobling til internettet eller diverse TV-indstillinger.



STEMMESTYRING

Mange TV er i dag kompatible med stemmestyringsystemer som f.eks. Google Assistant og Amazon Alexa.

For at bruge Google Assistant skal man have en smartphone eller en højttaler med indbygget Google Assistant. Via enheden kan man spørge om forskellige ting, som Google så svarer dig på. Man kan også styre en række produkter i hjemmet. F.eks. kan man tænde for sit TV eller musikanlæg, skifte kanal og ændre lydstyrken.

Amazon Alexa er et tilsvarende system.



Spørg din lokale forhandler om muligheder med stemmestyret enheder.

VI
RÅDGIVER
DIG TIL DEN
BEDSTE
TV-LØSNING

Vi kommer
naturligvis gerne
hjem til dig, monterer
og indstiller
produkterne, så du
får den optimale
oplevelse

PANASONICCENTER+

Servicekoncepter du kan bruge til noget



ALL INCLUSIVE PLUS

Vi tilbyder nyt TV uden alt besværet. Du får levering, installation og opsætning + 5 års produktgaranti



SERVICE PLUS

Vi tilbyder landsdækkende "akuthjælp" til alle, der har problemer med teknikken



BOLIG PLUS

Vi kigger forbi dit hjem og hjælper med at finde de rette TV-, lyd- eller varmepumpeløsninger



FINANSIERING PLUS

Vi tilbyder billig og fleksibel finansiering af dine køb. Sammen med dig finder vi den bedste løsning med fast månedlig ydelse



PRODUKT PLUS

Vi anbefaler dette produkt på baggrund af varens kvalitet og brugervenlighed



REPARATION PLUS

Vi kigger på dit defekte produkt, inden du smider det ud og køber nyt